

2025年3月3日

会員各位

P.P. & Co Alfa Ballet Works  
(運営会社 株式会社アルファルファ)

**新サービス開始のお知らせ**  
**LINE 公式アカウント開設と予約管理システム『hacomono (ハコモノ)』導入について**

平素より P.P. & Co Alfa Ballet Works をご愛顧いただき、誠にありがとうございます。

このたびお客様に、よりスムーズかつ効率的なサービスをご提供するため、LINE 公式アカウントを開設し、予約管理システム『hacomono (以下「ハコモノ」)』を導入いたしました。LINE 公式アカウントを通じて最新情報をタイムリーにお届けできるほか、『ハコモノ』ではクレジットカードによる月謝の自動引き落としや、スマートフォンからの欠席連絡・お支払履歴の確認がスムーズに行えるようになります。『ハコモノ』へのアクセスは、LINE 公式アカウント内のリッチメニューから簡単にご利用いただけます。

また、今回の導入に伴い、料金システム・利用規約・受講条件・各種法令に関するご案内も更新しております。大切なお知らせとなりますので、ぜひご確認くださいませようお願い申し上げます。

**ご対応のお願い**

新サービス開始に伴い、以下のご対応をお願いいたします。お手数をおかけいたしますが、各期日までにお手続きをいただけますと幸いです。

**1. LINE 公式アカウントのお友達登録およびメッセージ送信**

**(1)ご対応方法**

- ・別紙の QR コードより、お友達登録をお願いいたします。
- ・ご登録後、一言メッセージまたはスタンプをお送りいただけますと幸いです。

**(2)LINE 公式アカウントでできること**

- ・事務局からの重要なお知らせを受け取れます。
- ・事務局と LINE 上で個別のやりとりが可能になります（正式運用開始予定：2025年4月1日）。
- ・LINE 画面のリッチメニューより「ハコモノ」へのマイページやスケジュールへのアクセスもスムーズに行えます。

**(3)試験運用期間について**

- ・2025年3月3日～3月31日（※期間が変更となる場合がございます）
- ・正式運用開始予定：2025年4月1日

試験運用期間中にシステム調整を行い、問題がないことを確認した上で本格導入いたします。

※現在のグループ LINE は 3 月 31 日をもってクローズ予定です。

**2. 新予約管理システム「ハコモノ」のご登録**

### (1)ご対応方法

- ・別紙の QR コードより、「ハコモノ」へのご登録をお願いいたします。
- ・登録方法の詳細は、別紙「ハコモノ登録について」をご確認ください。
- ・登録締切：2025年3月15日

### (2)ハコモノに関するご質問について

- ・質問受付期間：**2025年3月3日～3月7日**
  - ・ご質問は、現在のグループ LINE まで簡条書き形式でお寄せください。
- ※現在のグループ LINE は 3 月 31 日をもってクローズ予定です。

### 3. 料金改訂のご確認

料金体系が改訂されました。詳細は別紙 QR コードよりご確認をお願いいたします。

### 4. 利用規約および受講条件のご確認

最新の利用規約および受講条件を更新しております。HP または別紙 QR コードからご確認ください。

### 5. 各種法令に関するご案内ページのご確認

「プライバシーポリシー」「特定商取引法に基づく表記」「Cookie ポリシー」も更新しております。HP または別紙 QR コードよりご確認をお願いいたします。

上記の詳細は、以下の別紙にてご確認いただけます。

お手数をおかけいたしますが、何卒ご対応くださいますようお願い申し上げます。

## 記

1. 主な変更内容一覧表
2. 新料金表
3. LINE 公式アカウント、新利用規約、受講条件および各種法令に関するご案内ページの QR コード
4. 新システム「ハコモノ」登録方法

今後もサービスの向上を心がけてまいりますので、ご理解とご協力のほど、どうぞよろしくお願いいたします。

以上

## 主な変更内容一覧表

### 1. 主要な変更事項

項目	旧内容	新内容	備考・特筆事項
ブランド名	P.P. & Co Russian Ballet Works	P.P. & Co Alfa Ballet Works	
利用規約	旧利用規約が適用	新利用規約が適用	<a href="https://ppandco.net/terms/">https://ppandco.net/terms/</a>
受講条件	旧受講条件が適用	新受講条件が適用	<a href="https://ppandco.net/course_requirement/">https://ppandco.net/course_requirement/</a>
プライバシーポリシー	—	新プライバシーポリシーが適用	<a href="https://ppandco.net/privacy_policy/">https://ppandco.net/privacy_policy/</a>
LINE公式アカウント	—	新設・基本事務局との連絡ツールとする ※1	<a href="https://lin.ee/rUQGEYm">https://lin.ee/rUQGEYm</a>
振替制度	規定なし（都度確認）	不可	
休会制度	規定なし	可	通常月の月謝の5割負担 ※2
マチュア・コンテ自動退会制度	規定なし	6ヶ月受講しなかった場合は自動退会	

※1:3月3日から31日まで試験運用、4月1日より本運用開始予定となります。

※2:休会中は通常月の5割ご負担です。期間は最大3ヶ月間認められますが、4ヶ月目からは通常月の月謝が請求されます。

### 2. 連絡方法

項目	旧内容	新内容	備考・特筆事項
スタジオへの連絡方法	LINEグループ、講師との個別LINE	LINE公式アカウント経由のみ※	3月3日から31日まで試験運用、4月1日より本運用開始予定
欠席連絡方法	LINEグループ、講師との個別LINE	hacomonoでの操作のみ	
現行グループLINE	利用可	2024年3月31日をもってクローズ予定	

※4月1日以降、LINE公式アカウント以外での講師およびスタッフとの個別連絡は原則不可となります。

### 3. 料金関連

項目	旧内容	新内容	備考・特筆事項
料金改訂	旧料金	新料金が適用	料金表参照。2025年4月分～適用
チケット有効期限※	有効期限6ヶ月	有効期限3ヶ月	
シニア割制度	規定なし	規定あり	ピラティス入門・バレエピラティスのみ適用

※マチュア・コンテンポラリークラスのチケット有効期限に適用されます。


### 4. 支払方法

項目	旧内容	新内容	備考
月謝の支払方法	SQUARE	hacomono経由クレジットカード決済のみ	2025年4月分月謝分から適用
発表会費の支払	銀行振込	銀行振込、Squareのいずれか	


赤坂校 新料金表

教室	クラス	対象年齢	月謝 /チケット	備考	分数/1クラ ス	週1	週1家族割	週2	週2家族割	週3	週3家族割	シニア割 (10%オフ) 対象
赤坂	入会金：一律¥15,400 (家族割50%引)、体験/見学：一律¥1,100											
赤坂	Baby	年少～年長	●		60分	¥11,000	¥9,900	¥17,600	¥15,840	—	—	—
赤坂	kids A	小学1年～小学3年	●		75分	¥15,840	¥14,256	¥29,040	¥26,136	¥31,680	¥28,512	—
赤坂	kids B	小学4年・5年	●		75分	¥15,840	¥14,256	¥29,040	¥26,136	¥31,680	¥28,512	—
赤坂	teen	小学6年以上	●		75分	¥15,840	¥14,256	¥29,040	¥26,136	¥31,680	¥28,512	—
赤坂	Boys	小学3年～中学3年(男女混合可)	●		75分	¥15,840	¥14,256	¥29,040	¥26,136	¥31,680	¥28,512	—
赤坂	Va	全年齢対象・会員のみ	●	1回15分 (月4回開講)	15分	¥11,000	—	¥22,000	—	—	—	—
赤坂	mature	19歳以上 (👩女性限定)	チケット	75分6回チケット	75分	¥29,700	¥26,730	—	—	—	—	—
赤坂	ピラティス入門	年齢制限なし (年齢制限なし)	チケット	50分6回チケット	50分	¥26,400	¥23,760	—	—	—	—	●
赤坂	バレエピラティス	年齢制限なし (年齢制限なし)	チケット	50分6回チケット	50分	¥26,400	¥23,760	—	—	—	—	●
赤坂	個人Va (ビジター可)	全員受講可	単発	1回30分	30分	¥5,500	—	—	—	—	—	—
赤坂	個人レッスン (ビジター可)	全員受講可	単発	1回30分	30分	¥4,400	—	—	—	—	—	—


# 各 QR コード




LINE公式アカウント




ハコモノ登録画面



利用規約




受講条件



プライバシーポリシー



特定商取引法に基づく表記



Cookie ポリシーのご案内

# 会員の皆様へ ハコモノ登録のお願い

新しいシステムの利用開始にあたり、会員みなさまに会員登録を行っていただく必要がございます。大変お手数ではございますが、ご協力をお願いいたします。

新システムについてご不明点がございましたら、以下期間中、公式ライン（または現在のグループライン等）で直接ご質問を承ります。お手数をおかけいたしますが、混雑が予想されますので、質問事項を簡条書きにしてお送りいただけますようお願い申し上げます。なお、それ以外の時間帯における講師やスタッフへのお問い合わせ、Eメール、お電話での個別対応はいたしかねますこと、何卒ご理解賜りますようお願い申し上げます。このようにさせていただくのは、すべての生徒様と保護者様に公平に情報をお届けするための措置でございますので、どうぞご協力いただけますようお願い申し上げます。

<質問受付日程>

2025年3月3日～3月7日

実施事項	詳細
会員登録・プラン契約	月額会員様は必ずこちらの操作を行っていただきます。
家族（きょうだいや親子）の会員登録 ※必要な場合のみ	きょうだいや親子等、家族で入会契約している場合、こちらの操作で家族分の契約も行っていただきます。

## FAQ

Q1: 最初の登録時に誰の名前を登録すべきですか？

A1: **生徒本人の名前を登録**してください。

Q2: 入会日はいつにすればよいですか？

A2: 登録日は**必ず4月の第1週の最初のレッスン日**にしてください。

Q3: 登録後、クレジット決済はいつ行われますか？

A3: **登録後即時です。（4月分、5月分お月謝が即時決済されます）**

Q4: 次回のクレジット決済はいつ行われますか？

A4: 次回のお支払いは5月20日に行われ、6月分のお月謝がクレジット決済されます。

Q5: きょうだい割を適用する場合の注意点は何か？

A5: **2人目の家族を登録したら、公式ライン（または現在のグループライン）にてお知らせください。そこでスタッフが家族割の権限を付与します。**

# もくじ

## ■登録方法

1. 会員登録+月謝クラスの登録
2. Vaクラスの登録
  - (追加の月謝クラスの登録方法)
3. 出席確認：QRコードスキャン
  - レッスンに来た際にQRコードをスキャンする方法
4. 欠席連絡方法

# 1. 会員登録+月謝クラスの登録



# 1. 会員登録+月謝クラスの登録

- 1 下記のQRコードまたはURLにアクセスする



<https://ppandco.hacomono.jp/home>

- 2 入会[お月謝]をタップ  
※すべて生徒名・生徒の情報で入力をお願いします



- 3 [所属スタジオ], [自分のクラス] を選択し、[次へ] をタップ

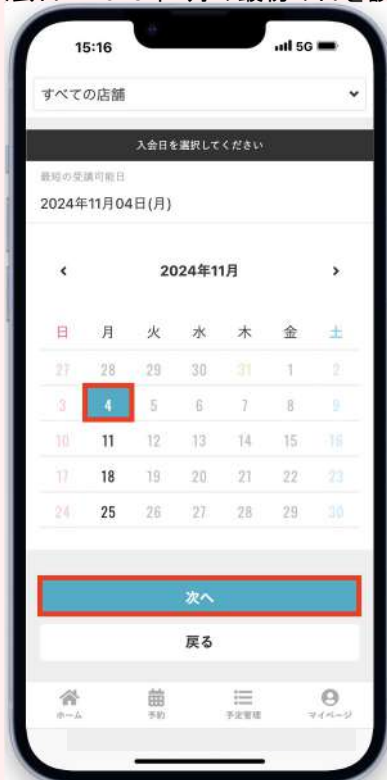


- 4 受講する月謝クラスにチェックを入れてください。(Vaクラスにも所属している場合は、月謝クラスを登録後に手続きを行いますので、最初はチェックを入れないでください)



# 1. 会員登録+月謝クラスの登録

- 5 入会日を選択し[次へ]をタップ  
※登録名：生徒名  
※入会日：2025年4月の最初の日を設定



- 6 必要事項を全て入力し、[会員登録して次へ]をタップ  
※プライベートレッスン予約アンケート部分は「なし」と入力してください。



- 7 入力したメールアドレス宛に認証メールが送付される



- 8 メールに記載されたURLをタップ



# 1. 会員登録+月謝クラスの登録

9 [プラン契約を続ける] をタップ



10 支払方法を選択し、画面に従い必要情報を入力（クレカを選択。口座振替は不可となります。ご了承ください）



11 クーポンコードは入力せず、[次へ]をタップ



12 [利用規約] [受講条件]に同意するにチェックを入れ、[プランを契約する] をタップ



# 1. 会員登録+月謝クラスの登録

13

会員登録完了。Vaクラスを受講している場合、続けて次ページの操作を行ってください。



## 2. Vaクラスの登録

対象：

- ・ Kidsクラス+Vaクラスなど、Vaクラスを受講している方

## 2. Vaクラスの登録

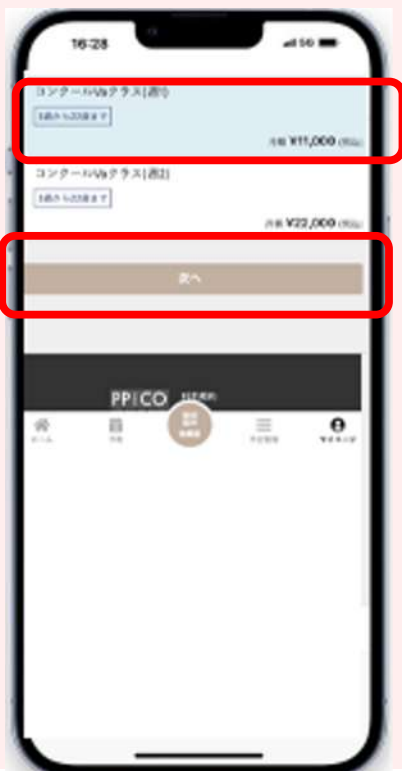
- 1 マイページに戻って  
「プランを契約する」を押す



- 2 もうひとつの月謝クラス（Vaクラス）を選択



- 3 校舎と日程を選択：赤坂校を選択  
→入会日は2025年4月第1週の初回レッスン日を選択



例：火曜日16:30 kidsレッスンの場合  
→2025年4月の第1回目のレッスンは  
「2025年4月8日」なので、  
「2025年4月8日」を選択  
→「次へ」を押す

## 2. Vaクラスの登録

- 4 支払い方法（登録済みカード）を確認して「次へ」を押す



- 5 受講条件、利用規約箇所2つにチェック  
→「プランを契約する」を押す  
→「マイページに移動」を押す



- 6 →「マイページに移動」を押す



### 3. 出席確認：QRコードスキャン

- レッスンに来た際にQRコードをスキャンする方法



# 3.出席確認

## ①パターン1：スマホを持っている人向け

1 マイページ「会員証」をタップ



2 QRコードを事務局iPadにかざして出席確定する



# 3.出席確認

## ②パターン2：スマホを持っていない方向け(お子様等)

1 ペペ事務局がQRコードカードを渡す



※ご希望の方は公式ラインを使ってご連絡ください。

2 QRコードを事務局iPadにかざして出席確定する

## 4. 欠席連絡方法

# 4. 欠席の方法

欠席連絡は30分前まで

1

マイページより  
「予定管理」をクリック



2

該当レッスンの「欠席する」をクリック



3

「欠席する」をクリックし手続き完了です。



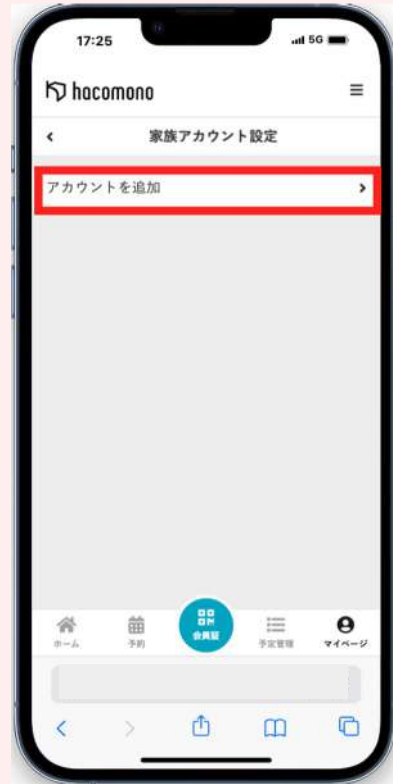
## 5. 家族（きょうだい・親子）登録

# 5. 家族（きょうだい・親子）登録

1 [マイページ] をタップし、[アカウント設定] > [家族アカウント設定]の順にタップ



2 [アカウントを追加] をタップ



3 必要事項を入力し、[アカウントを追加する] をタップ



4 アカウント追加完了。  
ここまでできたらペペ事務局まで  
公式ラインでご連絡ください。

